

# ÉDI-TRI



**TOI AUSSI DEVIENS ACTEUR DE LA TRANSITION ÉCOLOGIQUE !**



# CETTE ANNÉE JE TRIE MES BIODÉCHETS !

## MAIS C'EST QUOI UN BIODÉCHET ?

Ce sont principalement, des déchets alimentaires (épluchures de légumes et autres restes alimentaires) et des petits déchets verts (fleurs fanées et plantes d'intérieur). Ils représentent 1/3 des déchets de ta poubelle de maison ! Les trier c'est important pour que l'on puisse les transformer.

## ET OÙ JE DOIS LES JETER ?

C'est simple, dans une poubelle orange ou une borne biodéchets. Je peux les y jeter, en sac «ok compost», en sac papier kraft ou en vrac.

Pour chaque fin,  
il y a toujours un  
nouveau départ !



## Je peux aussi utiliser un COMPOSTEUR !

### Mode d'emploi



MÉLANGER LES BIODÉCHETS  
EN LES BRASSANT



RECOUVRIR ENSUITE DE MATIÈRE SÈCHE  
( broyat, feuilles, taille de haie,  
petit branchages, ... )

### ASTUCES :

- Placer le composteur dans un espace semi-ombragé du jardin
- À même le sol, au contact de la terre
- S'il est sec, prévoir de l'arroser
- S'il est trop humide, ajouter de la matière sèche

## JE PEUX METTRE ✓

## C'EST INTERDIT ✖

Épluchures, coquilles d'œufs



Restes de repas, pain émietté



Essuie-tout



Marc de café, sachets de thé



Fleurs fanées,  
plantes d'intérieur



Fruits et légumes avariés



Coquilles de fruits  
de mer



Sacs plastiques



Tous les liquides :  
sauces, soupes ...



Gros volume de  
viandes, poissons



Litières, déjections,  
cendres



Déchets verts  
importants et branches



Que deviendront  
nos biodéchets  
une fois collectés ?



COMPOST  
POUR L'AGRICULTURE  
LOCALE



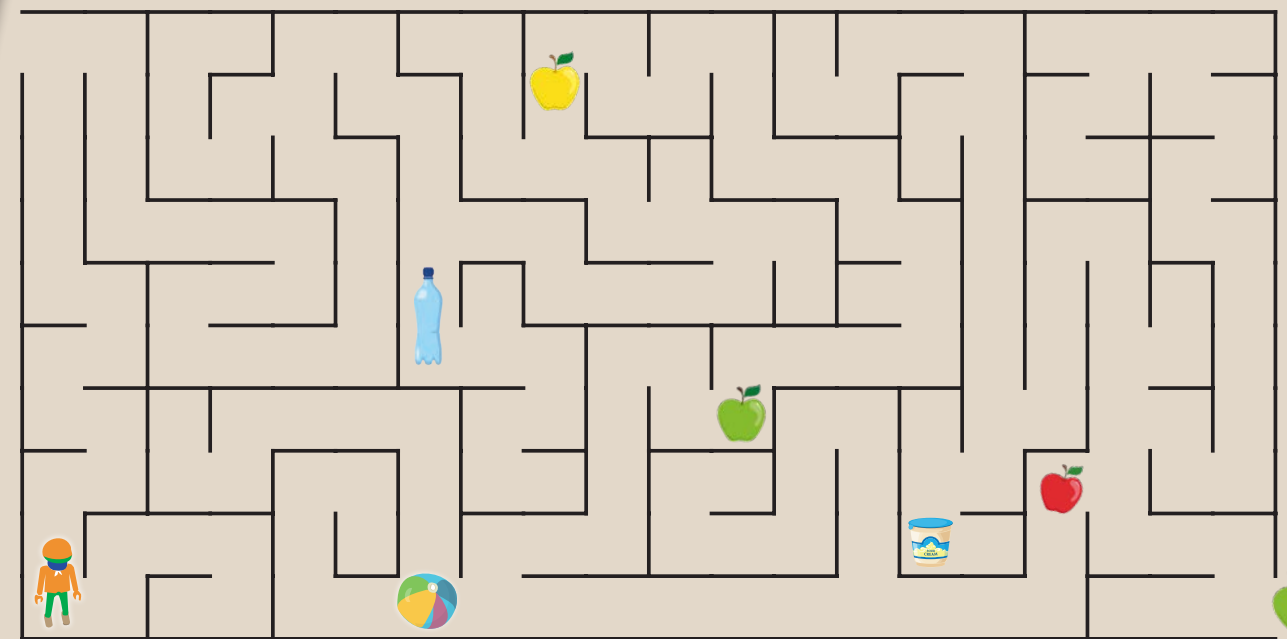
BIOGAZ



Si je n'ai pas de jardin, je peux utiliser un LOMBRICOMPOSTEUR.  
Ces vers, utiles et travailleurs sont nos copains et je m'en occupe !

## LE LABYRINTHE

Aide ton copain Tom Le Lombric à retrouver son chemin grâce aux  
pommes égarées dans le labyrinthe. Mais attention à ne pas manger  
de mauvais déchets, cela le rendrait malade !





# Le coloriage





# TOUS LES EMBALLAGES ET PAPIERS SE TRIENT !



**Bouteilles et flacons en plastique**



**Tous les emballages en plastique**  
(pots de yaourt, barquettes, sacs, films...)



**Tous les papiers et journaux**  
(magazines, enveloppes...)



**Emballages en métal**  
(boîtes de conserve, canettes, aérosols...)



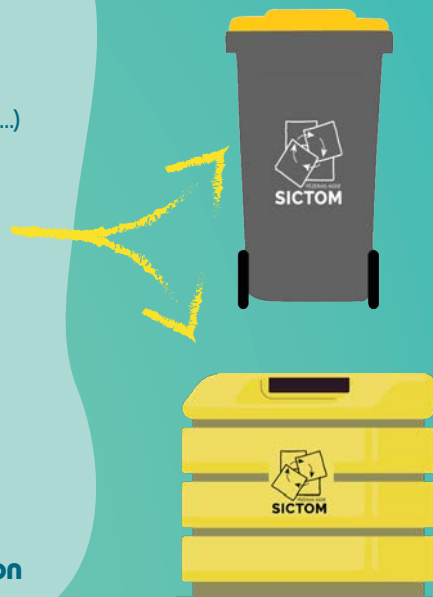
**Tous les petits emballages en aluminium et acier**



**Emballages et briques en carton**

**En vrac, sans sac !**

**Pas nettoyés, juste vidés !**



## Tous ces déchets se trient pour être transformés, valorisés et recyclés !

- Grâce à eux on peut fabriquer de nouveaux objets sans utiliser les précieuses ressources de notre planète (le bois, le fer, etc).
- On évite d'extraire des ressources naturelles et donc d'utiliser de l'énergie pour les transporter et les produire.
- Le tri c'est aussi moins de gaspillage des matières puisque qu'on les réutilise au lieu de les jeter !
- Grâce au tri on pollue moins car on a moins de déchets à enfouir.

## JE TRIE AUSSI LE VERRE !

**En vrac, sans sac !**



**Bouteilles, pots, flacons et bocaux en verre**



## Le mot croisé

Retrouve le mot qui correspond à la définition et découvre le mot magique !



1. Je suis un objet à base de canettes recyclées
2. Je suis un ver très vorace utilisé pour le compost
3. Un objet que je peux réutiliser/transformer on dit qu'il est ?
4. Les déchets jetés dans la nature finissent dans mes eaux et les polluent. Qui suis-je ?

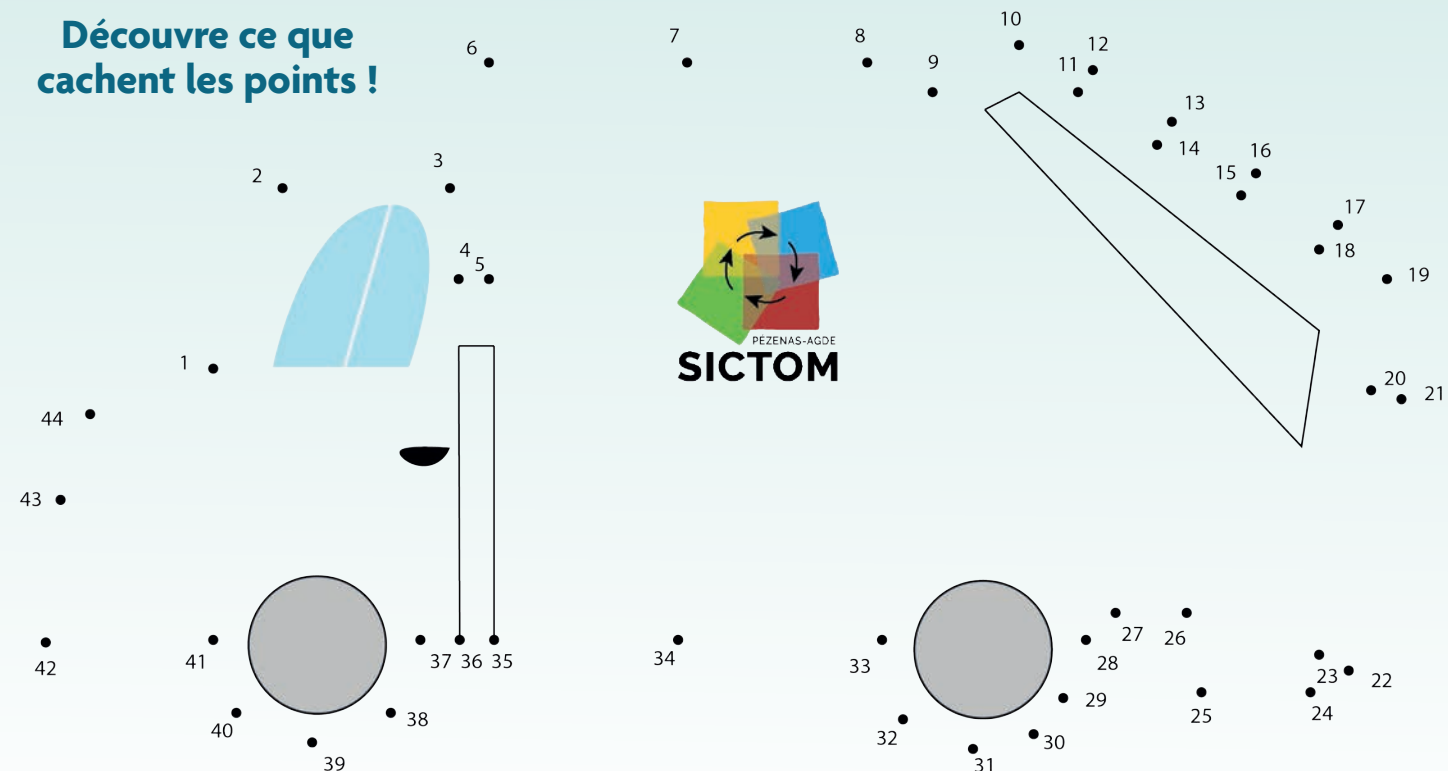


5. Je suis une matière recyclable à l'infini
6. Je suis un lieu à préserver, interdit aux déchets
7. Couleur de mon bac pour les déchets recyclables
8. Je suis un biodéchets (fruit)
9. Je le jette toujours dans mon bac jaune



## Relie les points

Découvre ce que cachent les points !



# Le TEMPS de dégradation des déchets

Relie chaque déchet à son temps de dégradation



1 à 5 ans : mégot cigarette / 5 ans : chewing gum / 50 à 100 ans : canette / 400 à 450 ans : emballage gâteau / 100 à 1000 : bouteille plastique / 5 000 ans : verre